

LiberoLight Plancha, placa lisa de acero inoxidable

ARTÍCULO # _____

MODELO # _____

NOMBRE # _____

SIS # _____

AIA # _____



602407 (E4IREEO)

Plancha, crosswise, placa
lisa de acero inoxidable,
6000W

Descripción

Artículo No.

Plancha de inducción trifásica enchufable. Placa de cocción lisa antiadherente (6,9 mm de espesor) de acero inoxidable, multicapa con aluminio en el centro. Protector antisalpicaduras integrado y cajón recolector de grasas de 1,5 lt de capacidad. 2 zonas de cocción con control independiente. Panel de control táctil de cristal y pantalla LED digital. Ajustes de temperatura (30 - 250°C). Advertencia de superficie caliente para evitar lesiones. Limpieza perfecta con el detergente Rapid Grease de Electrolux Professional y el rascador incluido. Cable sin enchufe. Filtros de aire aptos para lavavajillas.

Características técnicas

- Panel de control de cristal con toques capacitivos para operaciones intuitivas y fácil limpieza.
- Pantalla digital con indicadores LED para mejorar la visibilidad.
- Temperatura regulable de 30 a 250°C.
- 2 zonas de cocción con control independiente.
- Capacidad de respuesta excepcional y rápida recuperación de la temperatura, lo que permite un control preciso y un calor constante.
- Placa de cocción antiadherente.
- Función de limpieza: fije la temperatura adecuada de la superficie de cocción para activar el detergente C40 Rapid Grease de Electrolux Professional.
- Rascador incluido.
- Seguridad ante todo. Mensaje visual que aparece cuando la placa de cocción aún está caliente para evitar lesiones.
- Autodiagnóstico: se muestra un código de error (Exxx) en caso de desperfecto.
- Placa de cocción de 6,9 mm de acero inoxidable, multicapa con aluminio en el centro.

Construcción

- Desagüe de grasa integrado con cajón extraíble debajo de la superficie de cocción.
- Capacidad de la bandeja recolectora de grasa 1,5 lt.
- Índice de protección IP23.
- Filtros de aire de inducción fáciles de limpiar y extraer para una limpieza semanal. Aptos para lavavajillas.
- Cable sin enchufe, apto para conexión monofásica y trifásica.

Sostenibilidad

- Eficiencia energética garantizada por la tecnología de inducción.

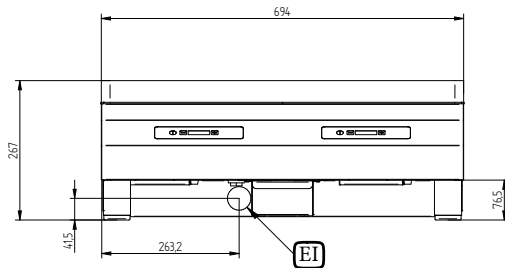


Detergentes recomendados

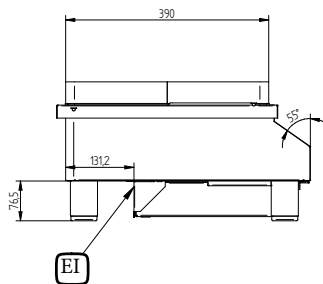
- C41 HI-TEMP RAPID DEGREASER PNC 0S2292 □ 6pcx1L+1 trigger

Aprobación: _____

Alzado

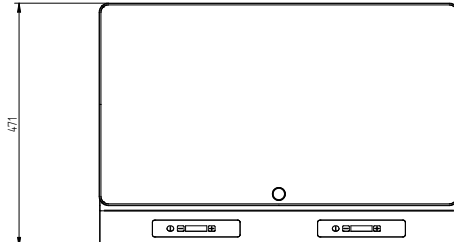


Lateral



EI = Conexión eléctrica (energía)
 EO = Salida de electricidad

Planta


Eléctrico

Suministro de voltaje	380-400 V/3N ph/50/60 Hz
[NOT TRANSLATED]	220-240V 1N 50/60
Total watos	6 kW
Tipo de enchufe:	Cable sin enchufe
Suministro mínimo AMP:	16A

Info

Temperatura de funcionamiento MÍN:	30 °C
Temperatura de funcionamiento MÁX:	250 °C
Dimensiones externas, ancho	695 mm
Dimensiones externas, fondo	470 mm
Dimensiones externas, alto	267 mm
Peso neto	28 kg
Tamaño de la superficie de cocción (A/F):	688 / 384 mm